



ТЕРРИТОРИАЛЬНЫЙ ОРГАН
ФЕДЕРАЛЬНОЙ СЛУЖБЫ
ГОСУДАРСТВЕННОЙ СТАТИСТИКИ
ПО НИЖЕГОРОДСКОЙ ОБЛАСТИ

Оперативные данные по индексу промышленного производства

сентябрь 2022 года





ТЕРРИТОРИАЛЬНЫЙ ОРГАН
ФЕДЕРАЛЬНОЙ СЛУЖБЫ
ГОСУДАРСТВЕННОЙ СТАТИСТИКИ
ПО НИЖЕГОРОДСКОЙ ОБЛАСТИ

Оперативные данные по ИПП

Нижегородской области

сентябрь 2022 года

01

Индекс промышленного производства

02

Индекс производства по видам деятельности:

Добыча полезных ископаемых

Обрабатывающие производства

Обеспечение электрической энергией, газом и паром;
кондиционирование воздуха

Водоснабжение, водоотведение, утилизация отходов,
деятельность по ликвидации загрязнений

03

Индекс производства по основным видам
обрабатывающих производств

* Ежемесячные данные оперативной статистики






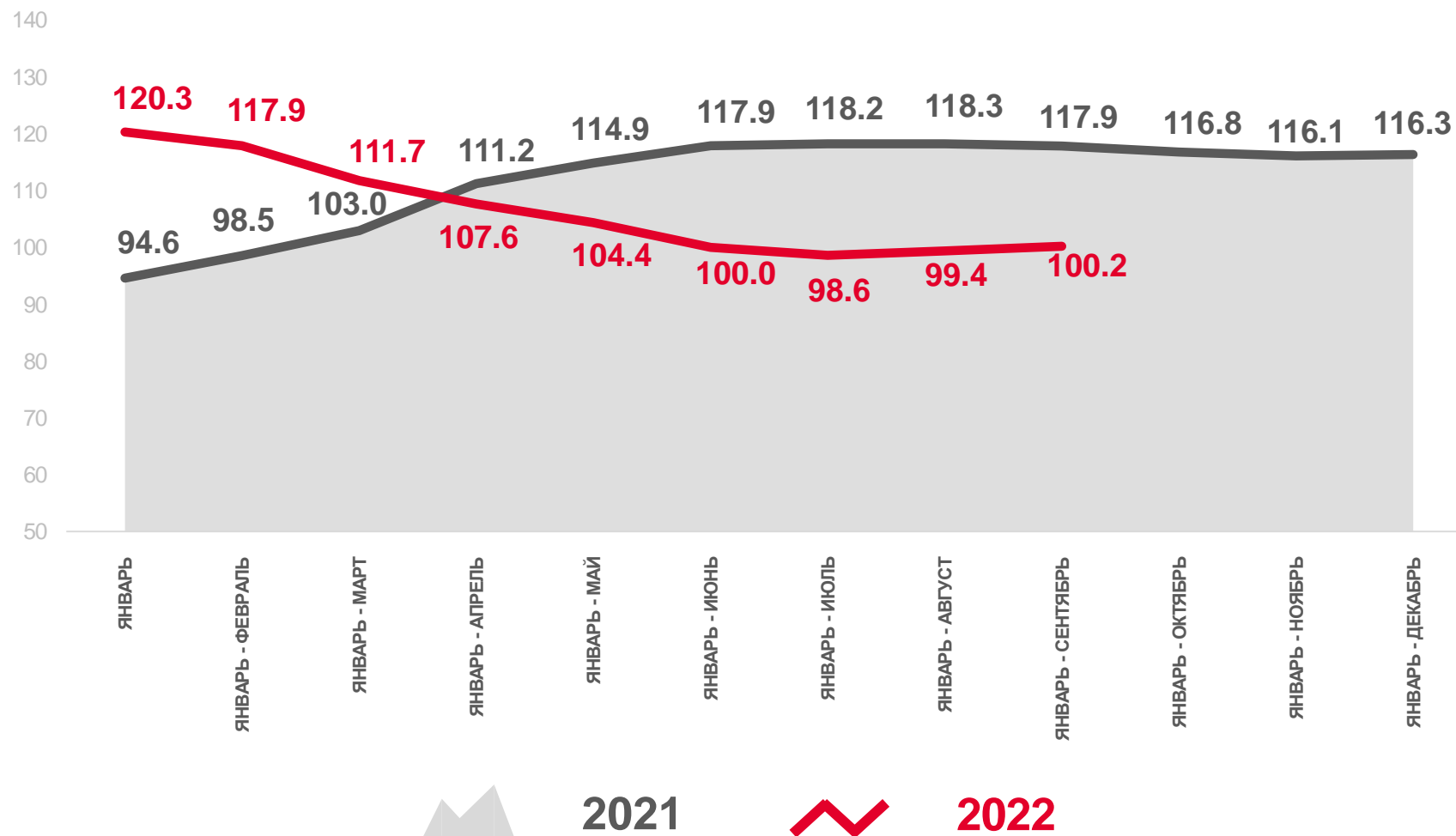
ИНДЕКС ПРОМЫШЛЕННОГО ПРОИЗВОДСТВА

проценты

ЯНВАРЬ-СЕНТЯБРЬ 2022 Г.
К ЯНВАРЮ-СЕНТЯБРЮ 2021 Г.



100,2%



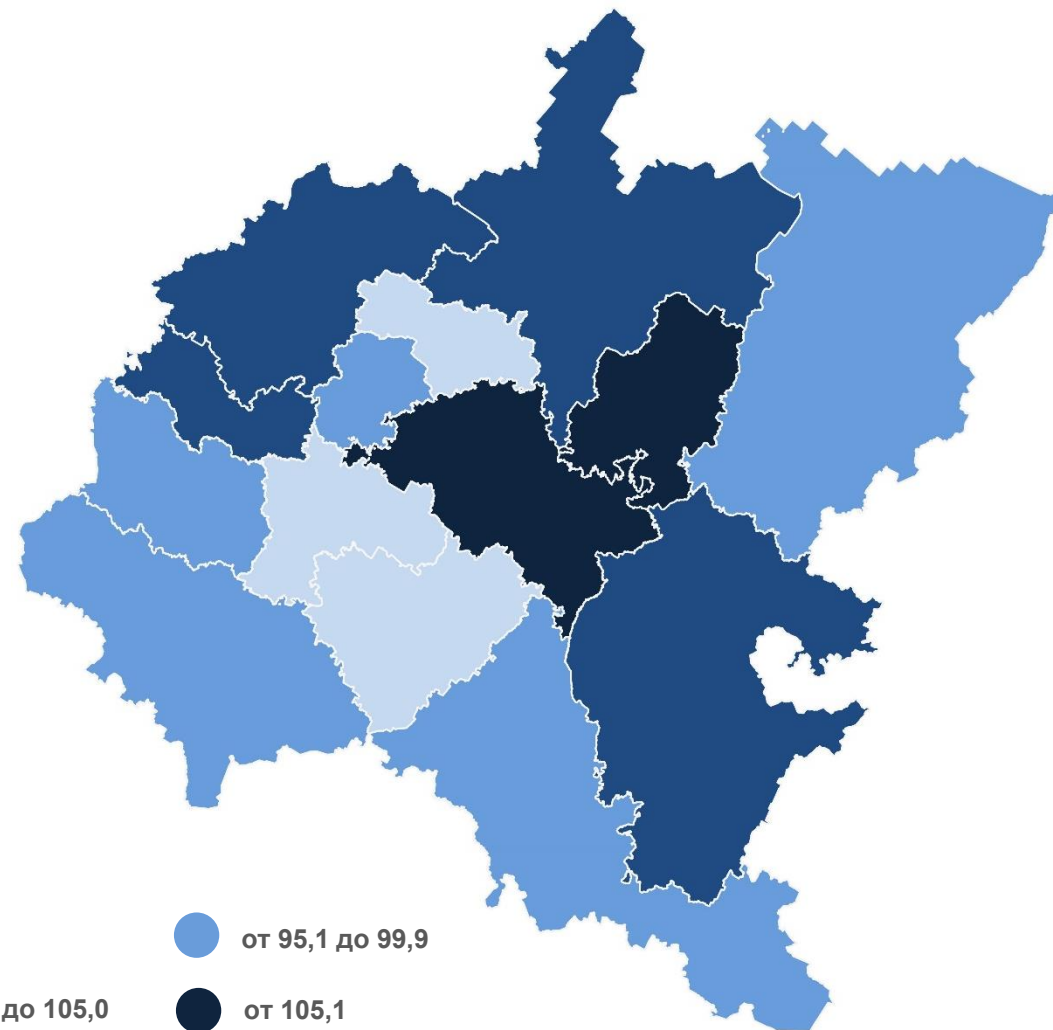
2021

2022



ИНДЕКС ПРОМЫШЛЕННОГО ПРОИЗВОДСТВА ПО РЕГИОНАМ ПРИВОЛЖСКОГО ФЕДЕРАЛЬНОГО ОКРУГА

январь-сентябрь 2022 г. к январю-сентябрю 2021 г., %

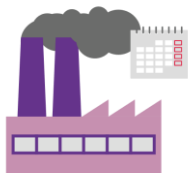




ИНДЕКС ПРОМЫШЛЕННОГО ПРОИЗВОДСТВА


проценты

СЕНТЯБРЬ 2022 Г.
К СЕНТЯБРЮ 2021 Г.

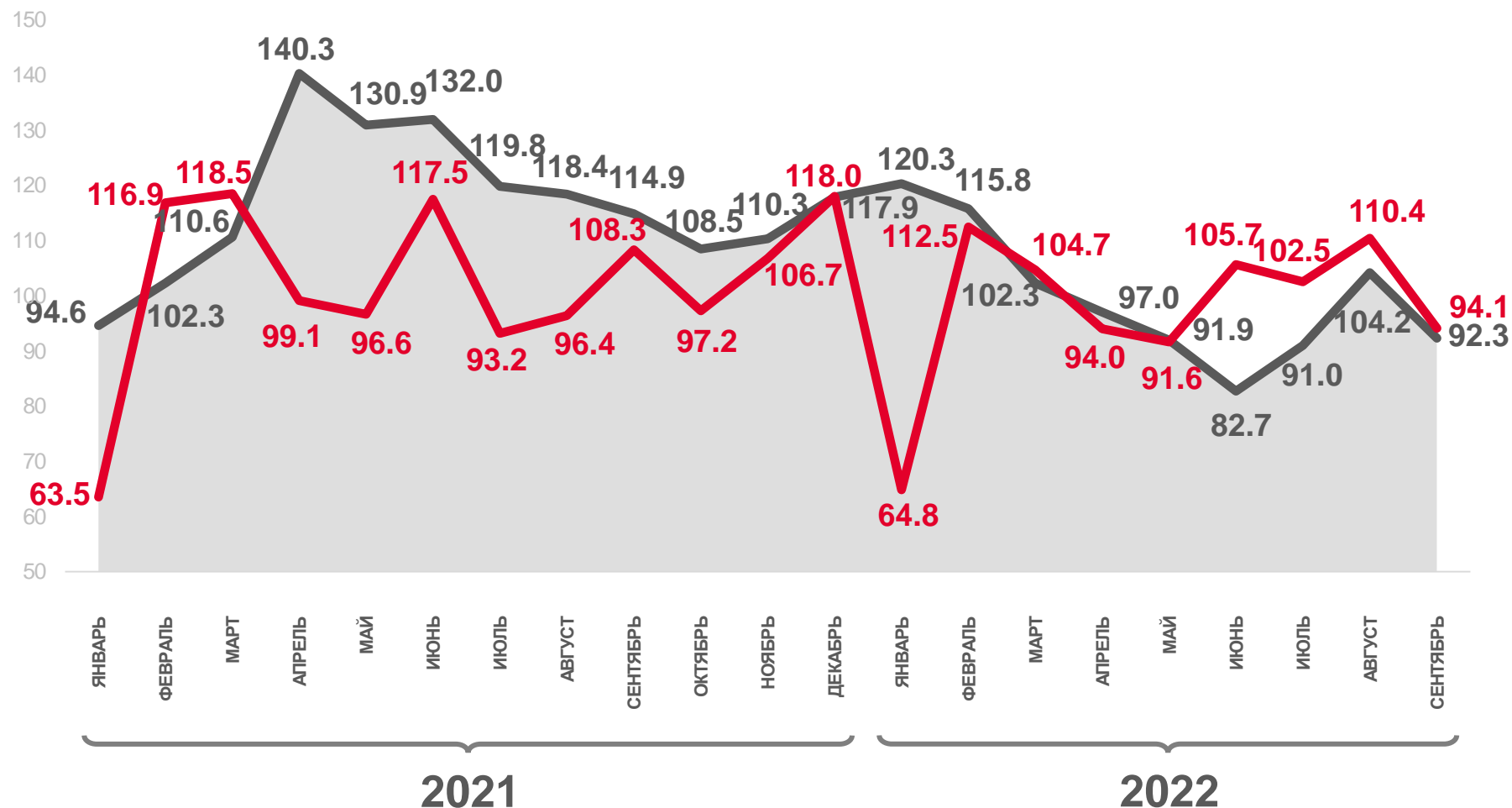


92,3%

СЕНТЯБРЬ 2022 Г.
К АВГУСТУ 2022 Г.



94,1%




к соответствующему месяцу
предыдущего года



к предыдущему месяцу





ИНДЕКСЫ ПРОИЗВОДСТВА

январь-сентябрь 2022 г. к январю-сентябрю 2021 г., %



100,2

ИПП



111,3

Добыча полезных ископаемых



100,4

Обрабатывающие производства



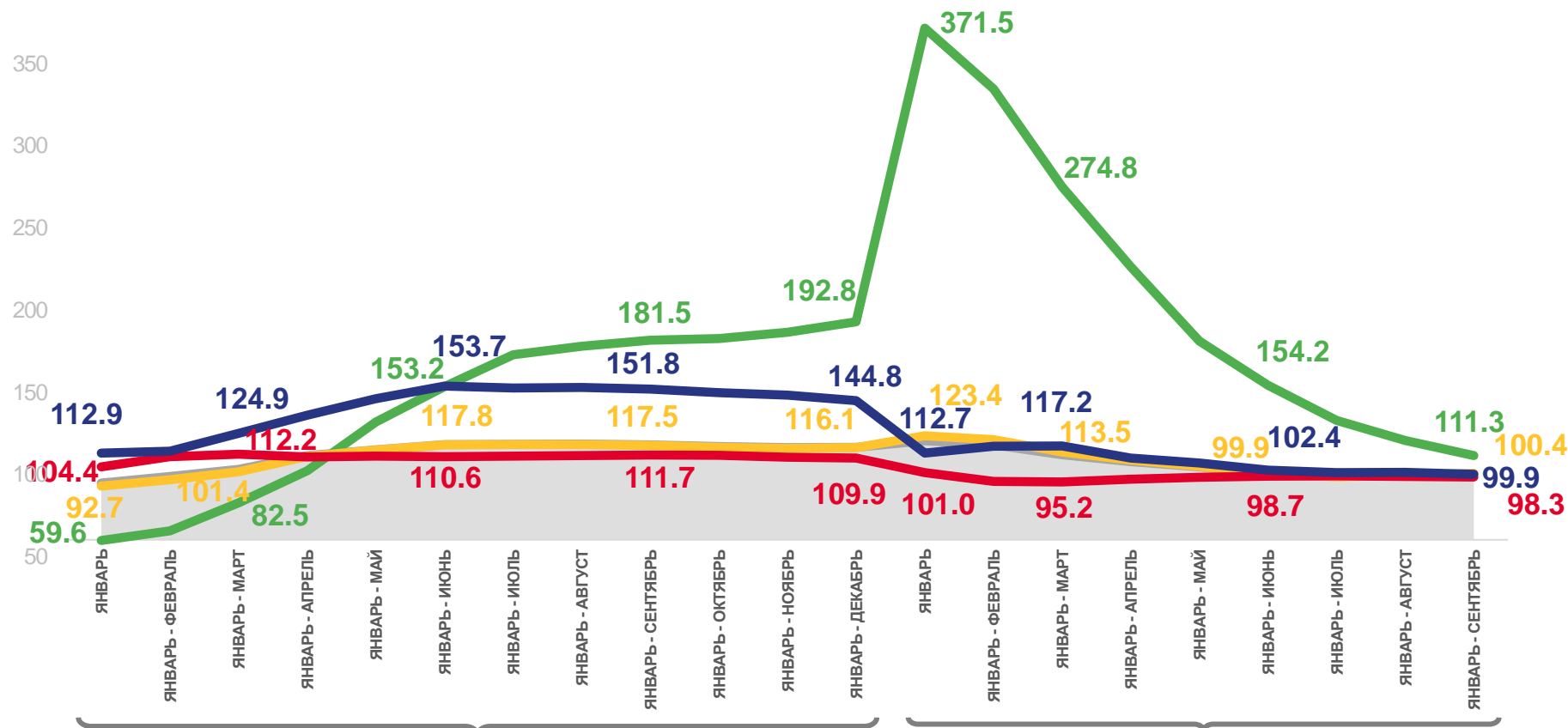
99,9

Водоснабжение; водоотведение, организация сбора и утилизации отходов, деятельность по ликвидации загрязнений



98,3

Обеспечение электрической энергией, газом и паром; кондиционирование воздуха



2021

2022



Индекс промышленного производства



Обрабатывающие производства



Добыча полезных ископаемых



Обеспечение электрической энергией, газом и паром; кондиционирование воздуха



Водоснабжение; водоотведение, организация сбора и утилизации отходов, деятельность по ликвидации загрязнений

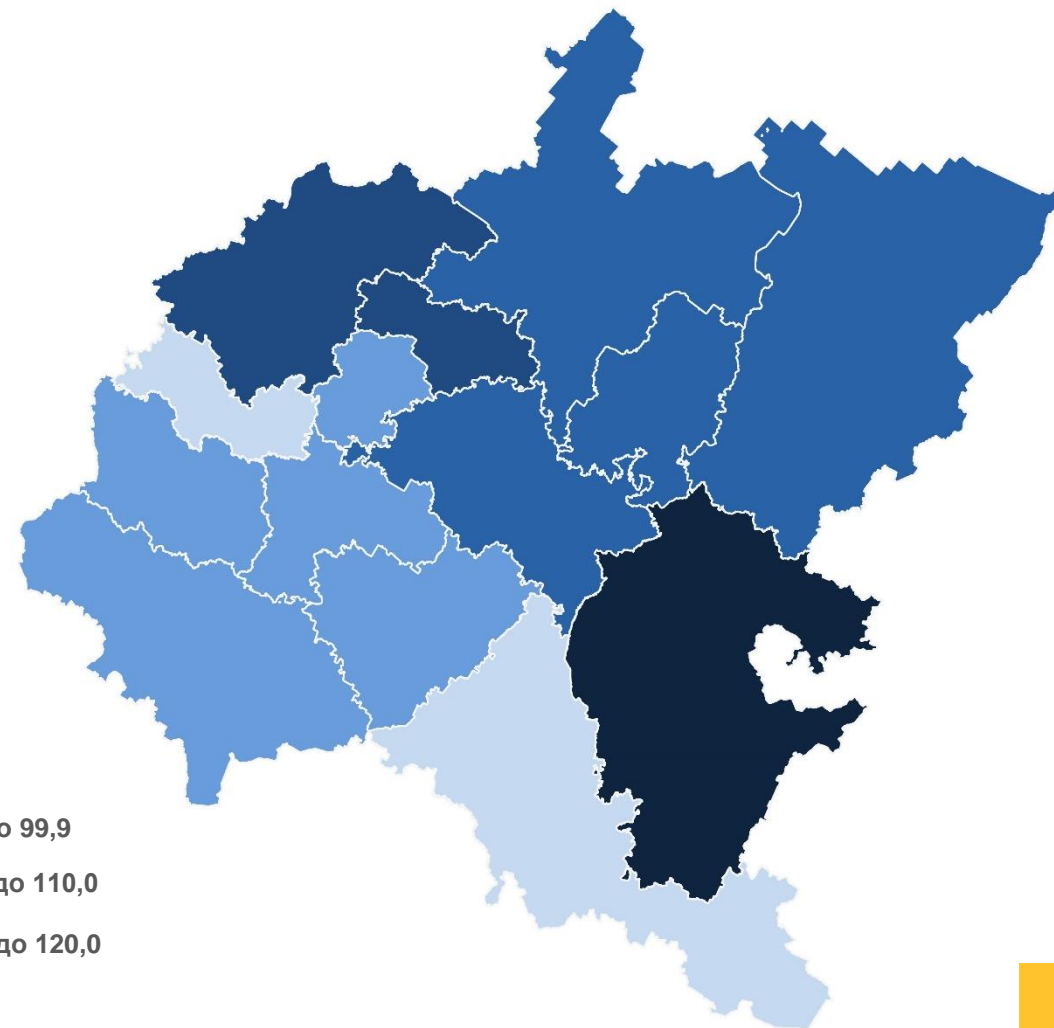
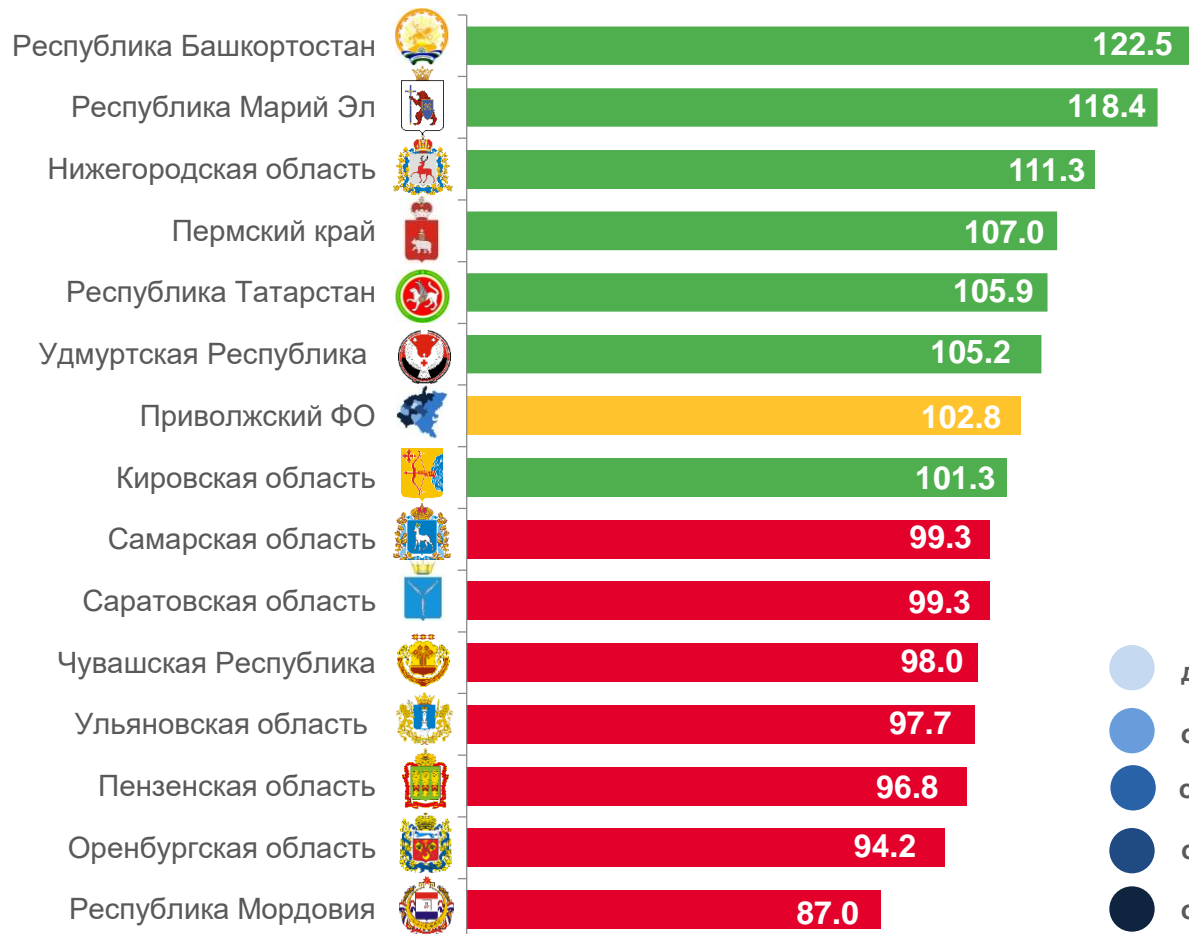




ДОБЫЧА ПОЛЕЗНЫХ ИСКОПАЕМЫХ

ИНДЕКС ПРОИЗВОДСТВА ПО РЕГИОНАМ ПРИВОЛЖСКОГО ФЕДЕРАЛЬНОГО ОКРУГА

январь-сентябрь 2022 г. к январю-сентябрю 2021 г., %

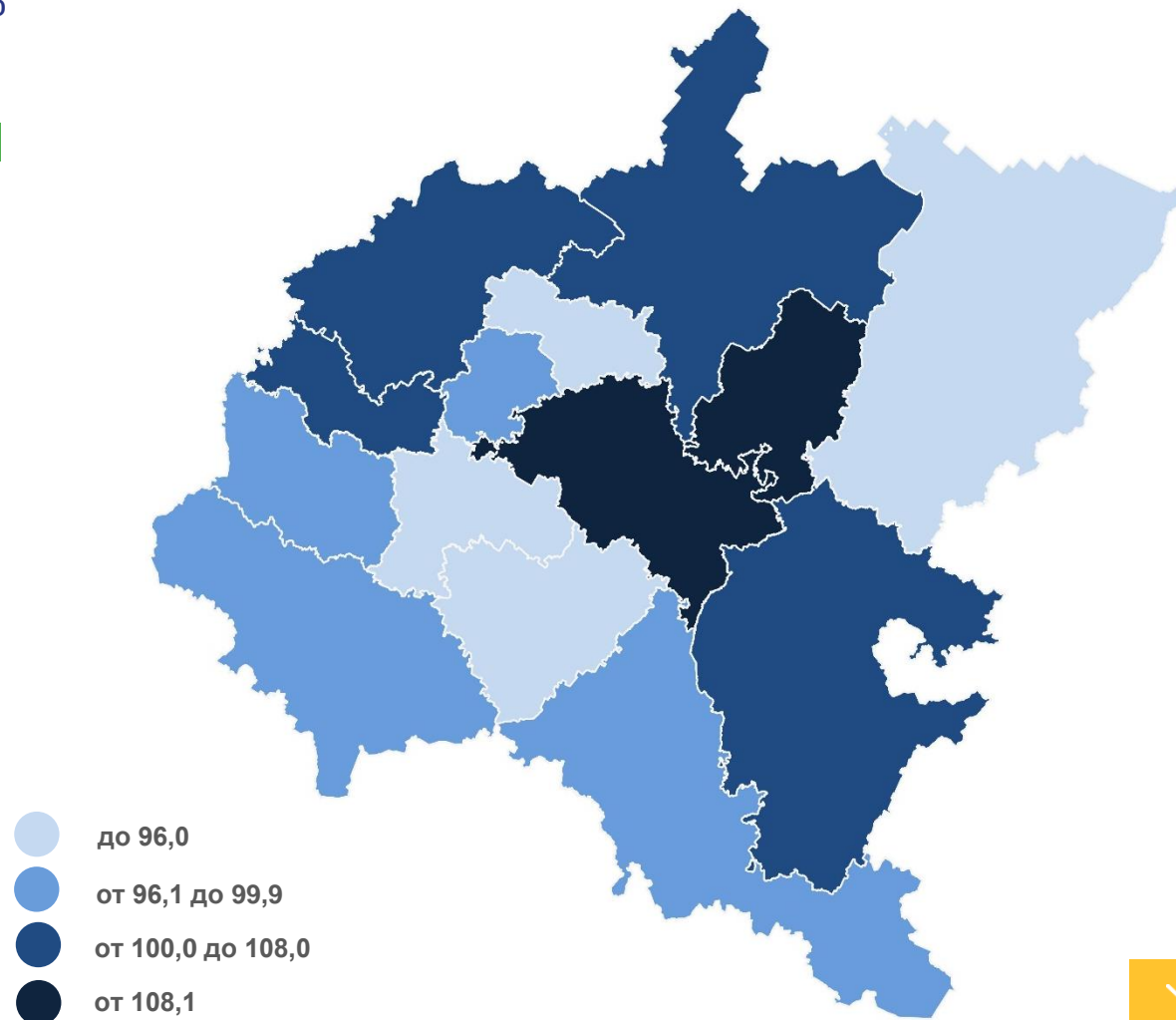





ОБРАБАТЫВАЮЩИЕ ПРОИЗВОДСТВА

ИНДЕКС ПРОИЗВОДСТВА ПО РЕГИОНАМ ПРИВОЛЖСКОГО ФЕДЕРАЛЬНОГО ОКРУГА

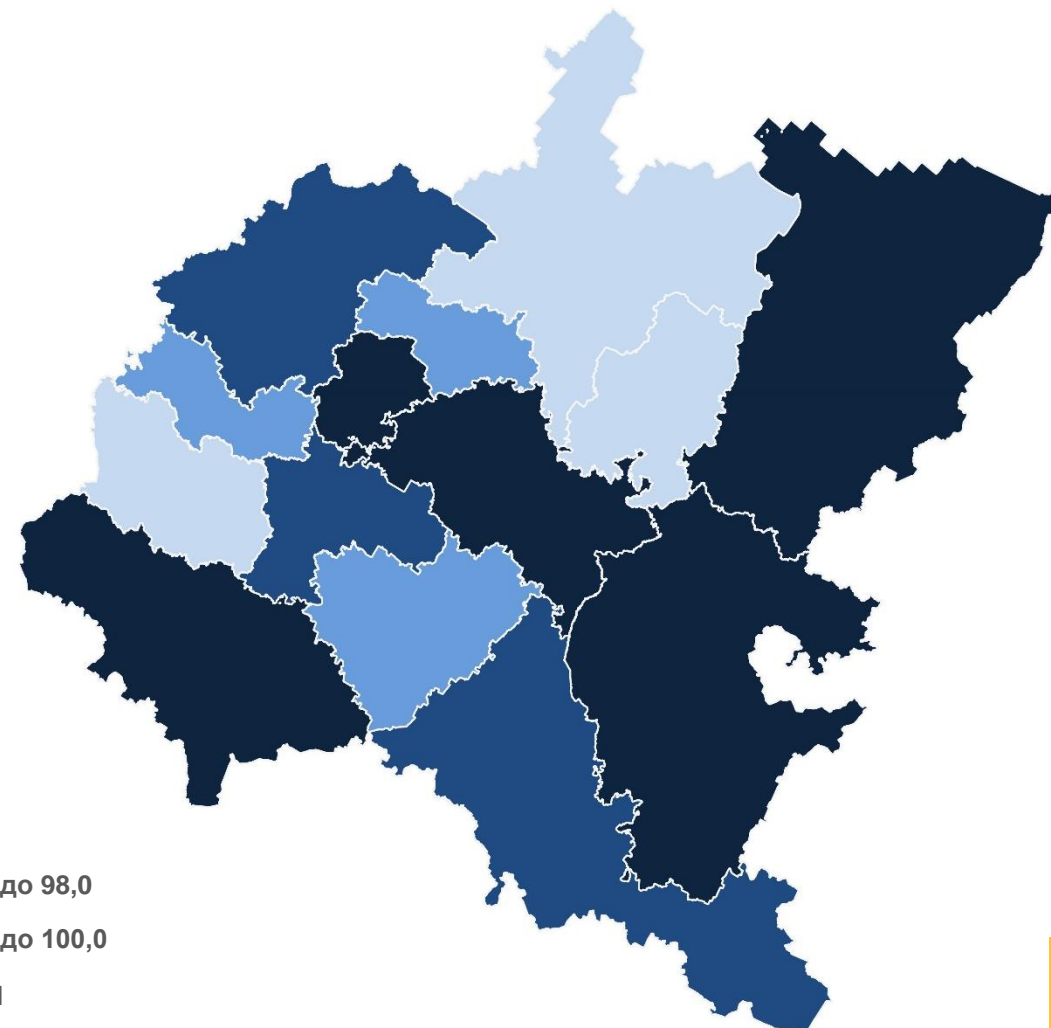
январь-сентябрь 2022 г. к январю-сентябрю 2021 г., %





ОБЕСПЕЧЕНИЕ ЭЛЕКТРИЧЕСКОЙ ЭНЕРГИЕЙ, ГАЗОМ И ПАРОМ; КОНДИЦИОНИРОВАНИЕ ВОЗДУХА

ИНДЕКС ПРОИЗВОДСТВА ПО РЕГИОНАМ ПРИВОЛЖСКОГО ФЕДЕРАЛЬНОГО ОКРУГА январь-сентябрь 2022 г. к январю-сентябрю 2021 г., %

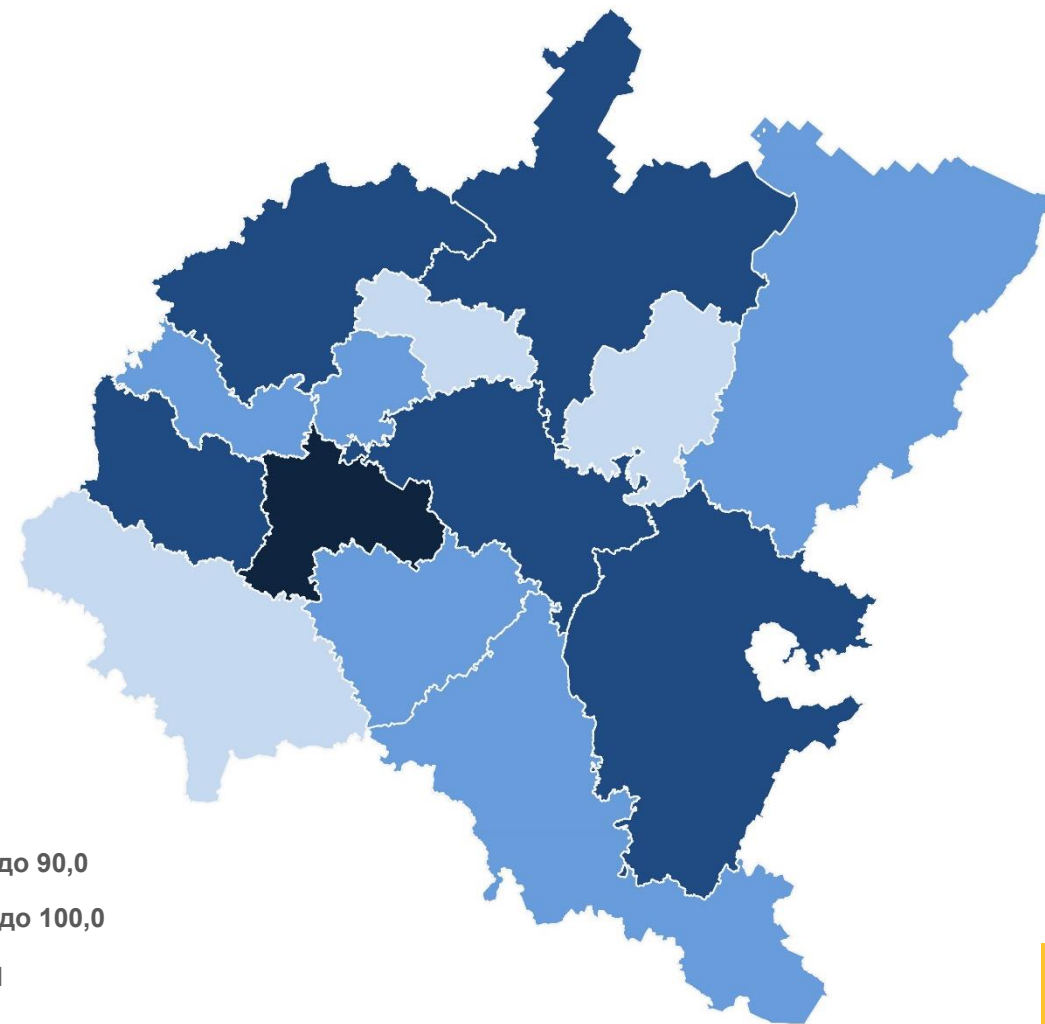


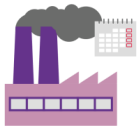


ВОДОСНАБЖЕНИЕ; ВОДООТВЕДЕНИЕ, ОРГАНИЗАЦИЯ СБОРА И УТИЛИЗАЦИИ ОТХОДОВ, ДЕЯТЕЛЬНОСТЬ ПО ЛИКВИДАЦИИ ЗАГРЯЗНЕНИЙ

ИНДЕКС ПРОИЗВОДСТВА ПО РЕГИОНАМ ПРИВОЛЖСКОГО ФЕДЕРАЛЬНОГО ОКРУГА

январь-сентябрь 2022 г. к январю-сентябрю 2021 г., %





ИНДЕКСЫ ПРОИЗВОДСТВА

сентябрь 2022 г. к сентябрю 2021 г., %



92,3

ИПП



95,4

Обеспечение электрической энергией, газом и паром; кондиционирование воздуха



92,3

Обрабатывающие производства



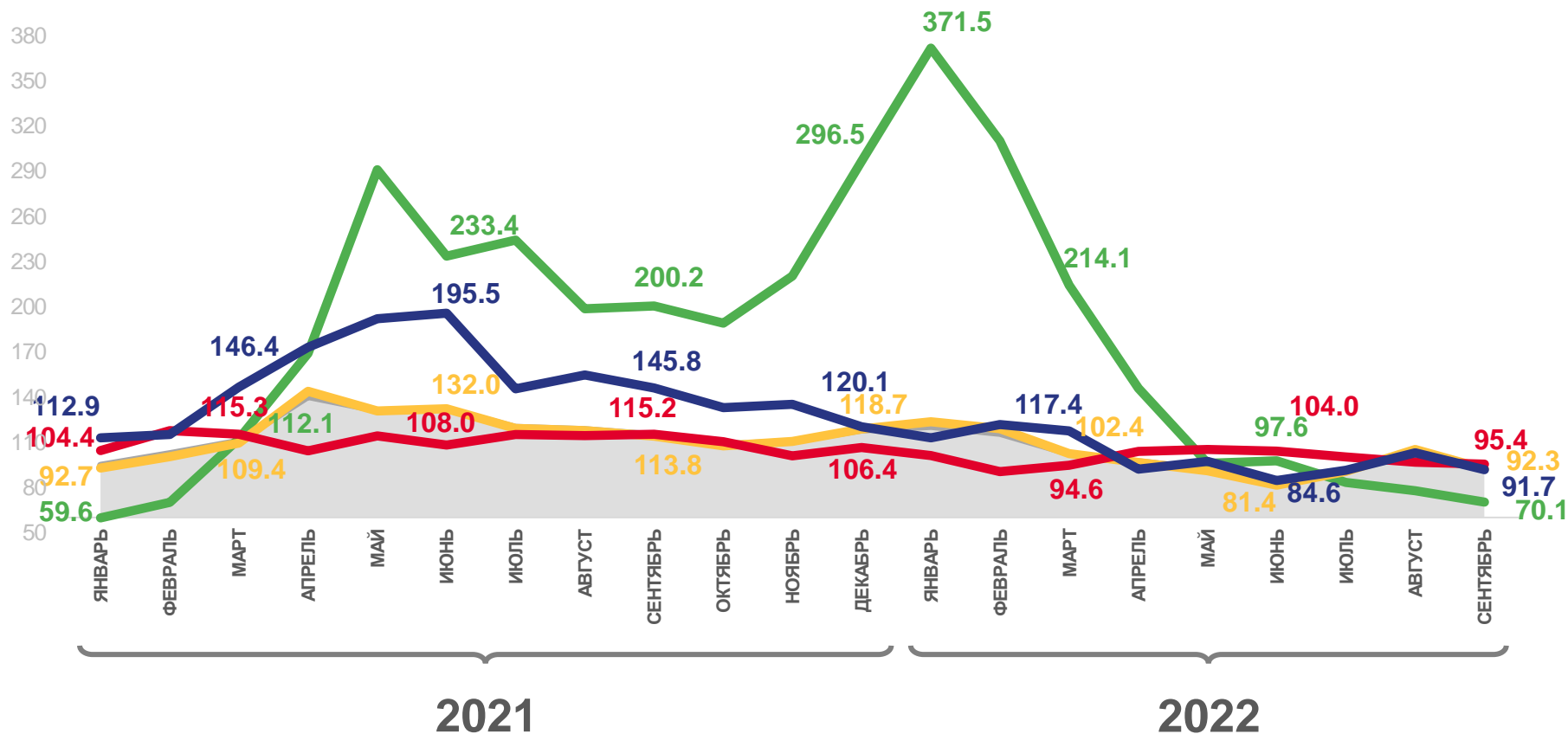
91,7

Водоснабжение; водоотведение, организация сбора и утилизации отходов, деятельность по ликвидации загрязнений



70,1

Добыча полезных ископаемых



Индекс промышленного производства

Обеспечение электрической энергией, газом и паром; кондиционирование воздуха



Обрабатывающие производства



Водоснабжение; водоотведение, организация сбора и утилизации отходов, деятельность по ликвидации загрязнений



Добыча полезных ископаемых





ИНДЕКСЫ ПРОИЗВОДСТВА

сентябрь 2022 г. к августу 2022 г., %



94,1

ИПП



113,2

Обеспечение электрической энергией, газом и паром; кондиционированием воздуха



100,6

Водоснабжение; водоотведение, организация сбора и утилизации отходов, деятельность по ликвидации загрязнений



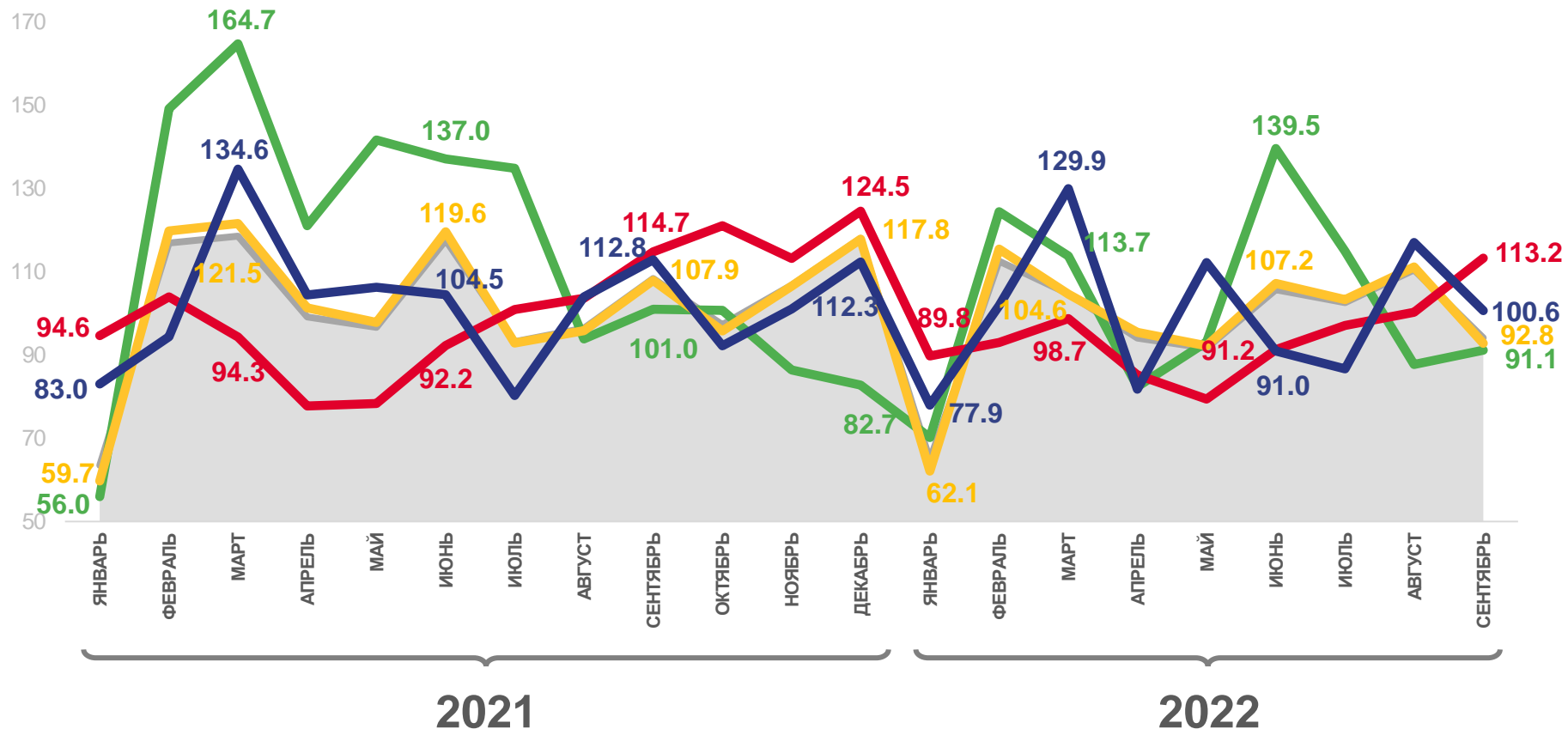
92,8

Обрабатывающие производства



91,1

Добыча полезных ископаемых



Индекс промышленного производства



Обрабатывающие производства



Добыча полезных ископаемых



Обеспечение электрической энергией, газом и паром; кондиционирование воздуха



Водоснабжение; водоотведение, организация сбора и утилизации отходов, деятельность по ликвидации загрязнений





ИНДЕКСЫ ПРОИЗВОДСТВА ПО ОСНОВНЫМ ВИДАМ ОБРАБАТЫВАЮЩИХ ПРОИЗВОДСТВ

январь-сентябрь 2022 г. к январю-сентябрю 2021 г., %



154,4%



124,2%



71,2%



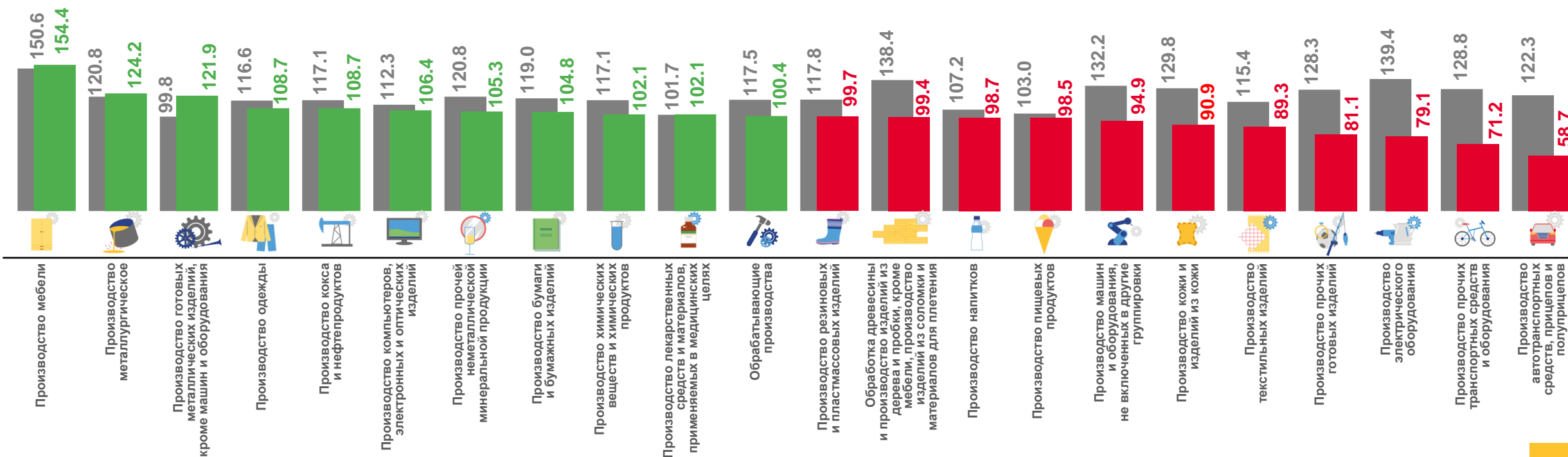
58,7%

Производство мебели

Производство металлургическое

Производство прочих транспортных средств и оборудования

Производство автотранспортных средств, прицепов и полуприцепов



■ январь - сентябрь 2021 г. к январю - сентябрю 2020 г. ■ январь - сентябрь 2022 г. к январю - сентябрю 2021 г.





ИНДЕКСЫ ПРОИЗВОДСТВА ПО ОСНОВНЫМ ВИДАМ ОБРАБАТЫВАЮЩИХ ПРОИЗВОДСТВ

сентябрь 2022 г. к сентябрю 2021 г., %



136,1%



117,8%



68,1%



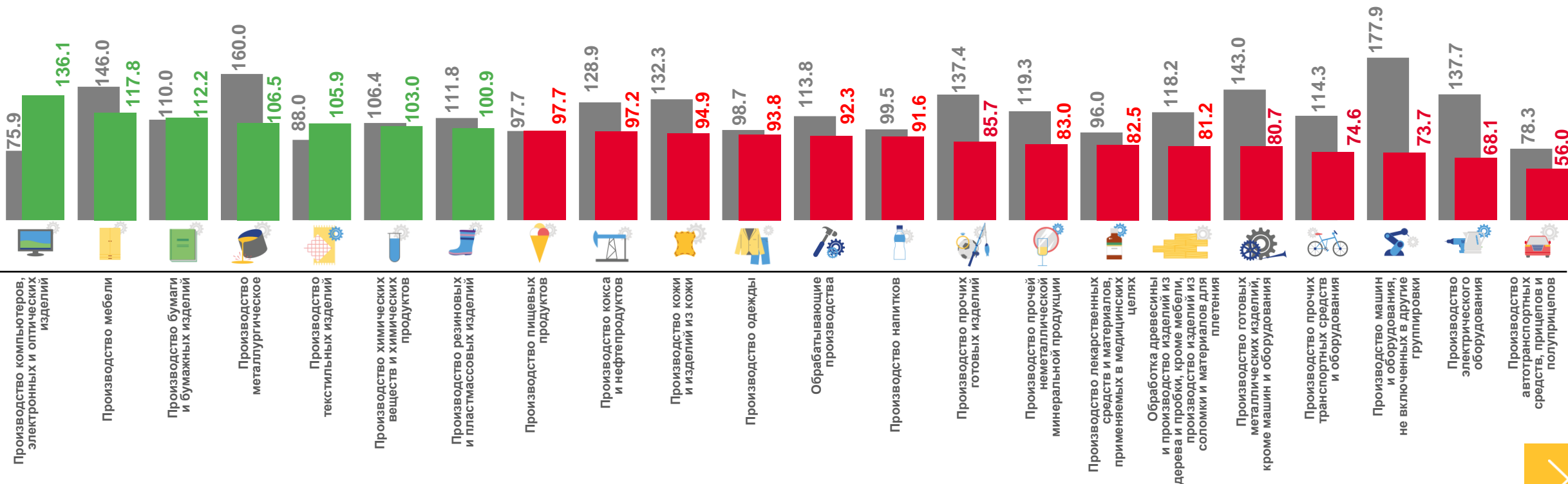
56,0%

Производство компьютеров, электронных и оптических изделий

Производство мебели

Производство электрического оборудования

Производство автотранспортных средств, прицепов и полуприцепов



■ сентябрь 2021 г. к сентябрю 2020 г.

■ сентябрь 2022 г. к сентябрю 2021 г.





ИНДЕКСЫ ПРОИЗВОДСТВА ПО ОСНОВНЫМ ВИДАМ ОБРАБАТЫВАЮЩИХ ПРОИЗВОДСТВ

сентябрь 2022 г. к августу 2022 г., %




152,1%



139,7%



65,1%



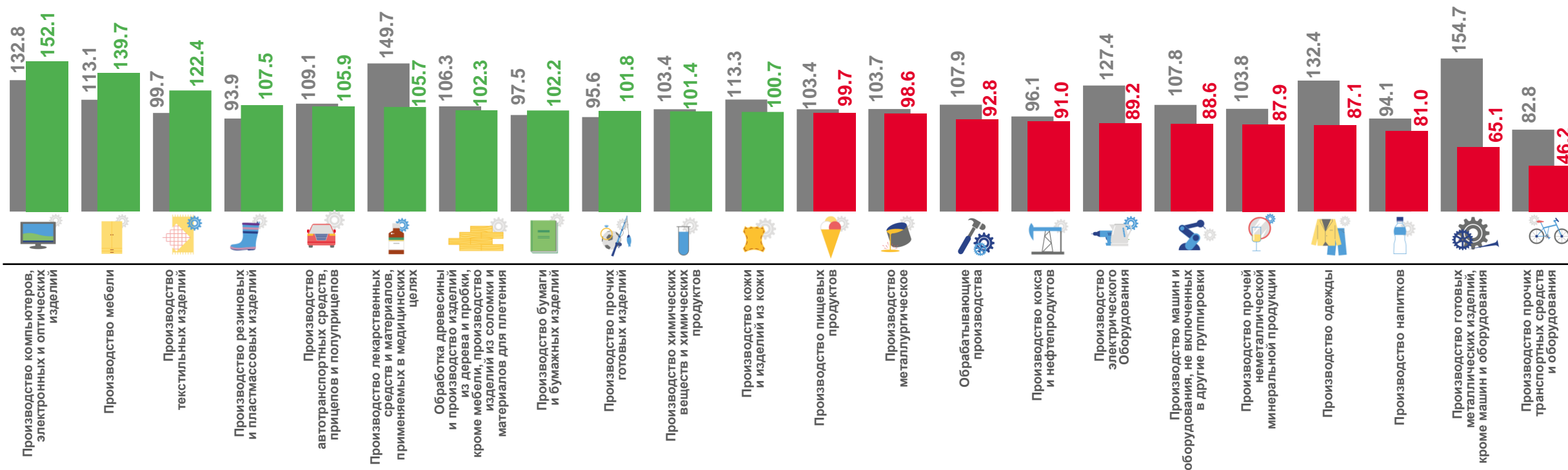
46,2%

Производство компьютеров, электронных и оптических изделий

Производство мебели

Производство готовых металлических изделий, кроме машин и оборудования

Производство прочих транспортных средств и оборудования



■ сентябрь 2021 г. к августу 2021 г.

■ сентябрь 2022 г. к августу 2022 г.